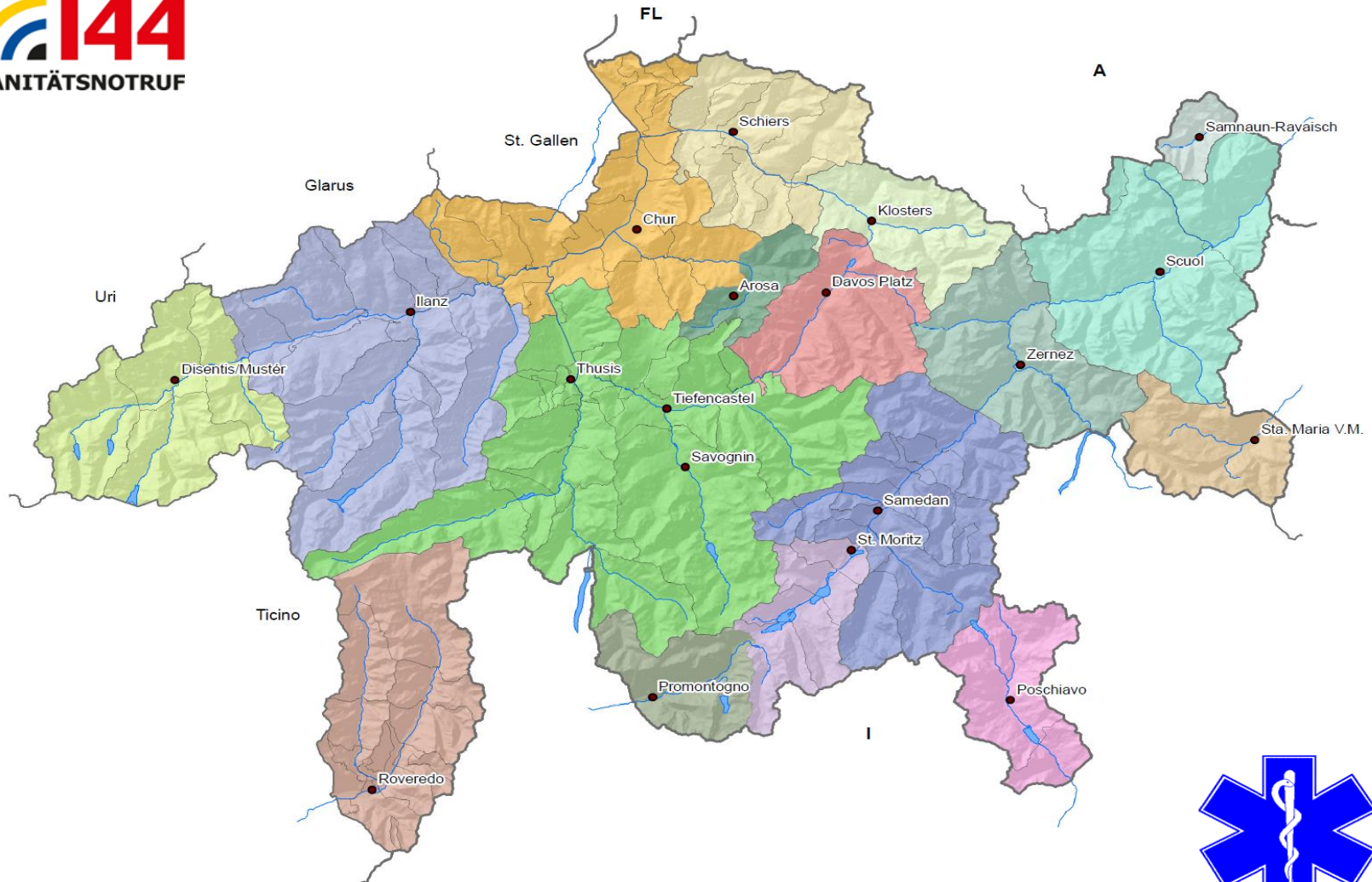



KENNDATEN 2020 RETTUNGSDIENSTE



Gesundheitsamt Graubünden
Ufficio dell'igiene pubblica dei Grigioni
Uffizi da sanadad dal Grischun

Planaterrastrasse 16, 7000 Chur
Tel. 081 257 26 48
www.gesundheitsamt.gr.ch

Vorwort

Auch die 18. Ausgabe der "Kenndaten Rettungsdienste" basiert auf dem von der kantonalen Rettungskommission am 14. Februar 2002 genehmigten "Anforderungsprofil an ein Einsatzprotokoll bzw. eine jährliche Statistik Rettungsdienste und Ambulanzstützpunkte in Graubünden". Die Leistungen der Rettungsdienste und der Ambulanzstützpunkte sind in dieser systematischen Form erfasst worden. Damit werden die statistischen Daten der Sanitätsnotrufzentrale 144 (SNZ 144) und der Dienstärzte zu einer umfassenden jährlichen Abbildung der Leistungen im Rettungswesen ergänzt. Die SNZ 144 und die Dienstärzte erstellen ihre Statistik auf eigene Datenbasen ab.

Alle Rettungsdienste verwenden für die Erfassung der Leistungsdaten die von der Sanitätsnotrufzentrale (SNZ 144) angeschafften Datenerfassungs- und Qualitätsmanagement-Software Salvar[®], Version 3.03.

Die Zahlen der Betriebsrechnung 2020 stammen aus den Kostenrechnungen der jeweiligen Spitäler, die der Bündner Spital- und Heimverband eingereicht hat. Der SAM hat die Betriebsrechnung (nach Revision) selber eingereicht. Die Anlagenutzung ist darin enthalten.

Wir bitten Sie, uns allfällige Fehler zu melden und sind auch dankbar für weitere Ergänzungen und Anregungen.

Für die Interpretation der Kenndaten sowie bei zwischenbetrieblichen Vergleichen sind die Besonderheiten der einzelnen Rettungsdienste und Ambulanzstützpunkte (Outsourcing, Betriebsgrösse, Art/Anzahl der Einsätze, usw.) zu berücksichtigen.

Definitionen

KENNDATEN 2020

Rettung Chur	Rettungsdienst des Kantonsspitals Graubünden
REO Oberengadin	Rettungsdienst Oberengadin mit den Stützpunkten Samedan und St. Moritz
RD Surselva	Rettungsdienst des Regionalspitals Surselva mit den Stützpunkten Ilanz und Cadi (ab 1. Mai 2020)
RD Spital Davos	Rettungsdienst des Spitals Davos
RD Prättigau	Rettungsdienst der Flury-Stiftung Spital Schiers Schiers mit den Stützpunkten Schiers und Klosters
Rettung Mittelbünden	Rettungsdienst des Spitals Thusis und des Center da Sanadad Savognin (seit 1. Nov. 2019) mit den Stützpunkten Thusis, Savognin und Tiefencastel
RD Scuol	Rettungsdienst des Center da sandà Engiadina Bassa
RD Poschiavo	Rettungsdienst des Centro Sanitario Valposchiavo; Ospedale San Sisto Poschiavo
RD Bregaglia	Rettungsdienst des Centro Sanitario Bregaglia Promontogno
RD Val Müstair	Rettungsdienst des Center da sandà Val Müstair
SAM Mesolcina	Servizio Ambulanza del Moesano Roveredo
AS Arosa	Ambulanzstützpunkt Arosa
AS Cadi	Ambulanzstützpunkt Cadi (bis 30. April 2020, anschliessend von RD Surselva als 2. Standort betrieben)
AS Samnaun	Ambulanzstützpunkt Samnaun
AS Zernez	Ambulanzstützpunkt Zernez
Primäreinsatz (Primärtransport)	Erstversorgung eines Patienten am Einsatzort und gegebenenfalls Transport zu einer Behandlungsstation (z.B. Spital, Klinik etc.).
Sekundäreinsatz (Sekundärtransport)	Verlegungstransport von Patienten von einem stationären Leistungserbringer ¹ zum andern.
Primäreinsatz Dringlichkeitsstufen ² :	Sofortiger Einsatz mit Sondersignal für einen Notfall mit bestehender oder vermuteter Beeinträchtigung der Vitalfunktionen. Ausrückzeit ab Alarmeingang beim Rettungsdienst in der Regel 5 Minuten am Tag und 10 Minuten in der Nacht.
Dringlichkeit 1 (P1)	
Dringlichkeit 2 (P2)	Sofortiger Einsatz für einen Notfall ohne Beeinträchtigung der Vitalfunktionen. Sondersignal nur soweit notwendig für flüssiges Vorwärtskommen im Verkehr. Ausrückzeit ab Alarmeingang beim Rettungsdienst in der Regel nach 5 Minuten am Tag und 10 Minuten in der Nacht.
Dringlichkeit 3 (P3)	Einsatz auf Vorbestellung. Transportzeit wird in der Regel vereinbart.
Sekundäreinsatz Dringlichkeitsstufen:	
Dringlichkeit 1 (S1)	Verlegung eines Patienten mit Beeinträchtigung der Vitalfunktionen (mit oder ohne Verwendung Sondersignal)
Dringlichkeit 2 (S2)	Verlegung eines Patienten ohne Beeinträchtigung der Vitalfunktionen und möglichst ohne Zeitverzug (innerhalb von 3 Stunden auszuführen)
Dringlichkeit 3 (S3)	Verlegung eines Patienten ohne Beeinträchtigung der Vitalfunktionen und auf Vorbestellung

RS	IVR Personalkategorie A: Rettungssanitäter HF, Rettungssanitäter in Ausbildung 3. Jahr
RS+	IVR Personalkategorie A+: Rettungssanitäter mit Anästhesieausbildung
Pflege NDS	IVR Personalkategorie B: dipl. Pflegepersonal NDS (Kinder, Anästhesie, IPS, ect.) und Rettungssanitäter in Ausbildung 2. Jahr
Notarzt	Team rückt mit Arzt aus dem Spital aus
Arzt vor Ort	Ein Dienstarzt, ein REGA-Arzt oder ein Hausarzt (in seiner Praxis) ist vor Ort.
Pflege	IVR Personalkategorie D: dipl. Pflegepersonal
TS	IVR Personalkategorie C: Transportsanitäter eidg. FA und Rettungssanitäter in Ausbildung 1. Jahr
TH	Transporthelfer
andere	IVR Personalkategorie D: alle anderen (exkl. Notarzt)
RS G	Grundausbildung zum Rettungssanitäter HF (Dauer 3 Jahre)
RS V	verkürzte Grundausbildung zu Rettungssanitäter HF (Dauer 1 - 2 Jahre)
RTW	Rettungstransportwagen
EA	Einsatzambulanz
KTW	Krankentransportwagen
NACA	System zur Einteilung des Schweregrades der Erkrankung (National Advisory Committee for Aeronautics)
km/Einsatz	im Durchschnitt gefahrene Kilometer je Einsatz
Δ vs \emptyset	bedeutet die prozentuale Differenz zwischen dem letzten Jahr und dem Mittelwert der drei vorhergehenden Jahre.
n.a.	bedeutet "nicht aufgeteilt" oder "nicht anwendbar" (Fehlen der entsprechenden Zahlen, Ergebnis ergibt keinen Sinn).
Salvar©	Datenerfassungs- und Qualitätsmanagementsoftware für die Rettungsdienste und Ambulanzstützpunkte des Kantons Graubünden
Bearbeitungszeit SNZ 144	Zeit vom Alarmeingang (Telefonanruf) bis zum Aufgebot des Rettungsdienstes durch die SNZ 144 (Fahrbefehl).
Ausrückzeit ³	Zeit vom Aufgebot des Rettungsdienstes bis zur Abfahrt des Rettungsmittels mit Besatzung zum Einsatzort.
Weg zum Ereignisort	Zeit von der Abfahrt des Rettungsmittels von der Basis bis Ankunft am Ereignisort.
Hilfsfrist RD	Zeit von der Alarmierung des Rettungsdienstes bis zur Ankunft am Ereignisort.
Zeit vor Ort	Zeit von der Ankunft am Ereignisort bis Abfahrt vom Ereignisort.
Weg zum Zielort	Zeit von der Abfahrt vom Ereignisort bis Ankunft am Zielort (z.B. Spital).
Interventionszeit	Zeit vom Alarm des Rettungsdienstes bis zur Ankunft am Zielort (z. B. Spital).
Übergabe/Retablieren	Übergabe des Patienten an Spital und Einsatzbereitstellung der Rettungsmittel.
Total Einsatzzeit	Zeit von der Alarmierung des Rettungsdienstes bis Rettungsmittel nach Einsatz wieder Einsatzbereit.

¹ ein Alters- oder Pflegeheim gilt gemäss Definition des KVG als ambulanter Leistungserbringer

² Definition Einteilung der Rettungseinsätze gemäss den Richtlinien zur Anerkennung von Rettungsdiensten des IVR vom 11.12.2009

³ Ausrückzeit gemäss dem kantonalen Rettungskonzept Graubünden vom Mai 1999

1

KENNDATEN 2020

Tab. 1.1	Anzahl Einsätze (Primäreinsätze und Sekundärtransporte)
Tab. 1.2	Einsätze je Versorgungsregion (Spitalregion)
Tab. 1.3	Monatliche Einsätze (Primäreinsätze und Sekundärtransporte)
Gra. 1.3	Monatliche Einsätze aller Rettungsdienste (inkl. Ambulanzstützpunkte)
Einsätze nach Dringlichkeit	
Tab. 1.4	- Primäreinsätze Tag 06:00 - 20:00 Uhr / Nacht 20:00 - 06:00 Uhr
Tab. 1.5	- Sekundäreinsätze Tag 06:00 - 20:00 Uhr / Nacht 20:00 - 06:00 Uhr
Tab. 1.6	- Primäreinsätze aufgeteilt nach Einsatzort
Tab. 1.7	- Primäreinsätze (Simultaneinsätze) zu Gunsten anderer Rettungsdienste
Tab. 1.8	Anzahl und Art der Leerfahrten
Tab. 1.9	Weitere Erfassungen Doppeltransporte, Einsätze mit Sondersignal, Einsätze mit Arzt vor Ort
Primäreinsätze nach Dringlichkeit und Teamzusammensetzung*	
Tab. 1.10	- Dringlichkeit 1 (P1)
Tab. 1.11	- Dringlichkeit 2 (P2)
Gra. 1.12	Anzahl und Art der Unfälle
Durchschnittsdauer aller Primäreinsätze*	
Tab. 1.13a	- Dringlichkeit 1 (P1) Tag
Tab. 1.13b	- Dringlichkeit 1 (P1) Nacht
Tab. 1.14a	- Dringlichkeit 2 (P2) Tag
Tab. 1.14b	- Dringlichkeit 2 (P2) Nacht
Tab. 1.15	Ausrückzeit und Hilfsfrist in Prozenten aller P1 - Primäreinsätze
Tab. 1.16	Ausrückzeit und Hilfsfrist in Prozenten aller P2 - Primäreinsätze
Gra. 1.17	Anzahl Einsätze (Primär- und Sekundärtransporte) nach Altersgruppen
Tab. 1.18	Fahrzeuge: Anzahl Einsätze/Transporte und Anzahl gefahrene Kilometer
Forts. Tab. 1.18	Fahrzeuge: Anzahl Einsätze/Transporte und Anzahl gefahrene Kilometer
Anzahl Primär- und Sekundäreinsätze nach Dringlichkeit und NACA	
Tab. 1.19	- Dringlichkeit 1
Tab. 1.20	- Dringlichkeit 2
Simultaneinsätze im eigenen Rettungsdienst / Ambulanzstützpunkt	
Tab. 1.21	- Tag / Nacht

2

Personalbestand

Tab. 2.1	Ø Personalbestand - Rettungsdienst
Tab. 2.2	Ø Personalbestand - je Berufsgruppe

3

Finanzen

Tab. 3.1	Betriebsrechnung *
Gra. 3.1	Kostendeckungsgrad in Prozenten

Kenndaten Rettungsdienste Graubünden 2020	Anzahl Einsätze (Primäreinsätze und Sekundärtransporte)						Tab. 1.1
	2020	männlich*	weiblich*	2019	2018	2017	Δ vs Ø
	Total	12'353	6'350	5'747	12'982	12'766	12'707
A. Rettungsdienste	11'591	5'925	5'417	11'991	11'764	11'597	-1.6 %
01 Rettung Chur	4'273	2'121	2'110	4'430	4'323	4'479	-3.1 %
02 REO Oberengadin	1'537	761	698	1'665	1'570	1'616	-4.9 %
03 RD Surselva	1'147	641	496	1'073	1'096	1'056	+6.7 %
04 RD Spital Davos	1'219	595	573	1'422	1'500	1'325	-13.9 %
05 RD Prättigau	775	402	353	868	776	777	-4.0 %
06 Rettung Mittelbünden	1'240	692	524	1'177	1'230	1'086	+6.5 %
07 RD Scuol	372	197	170	368	380	356	+1.1 %
08 RD Poschiavo	269	131	138	283	294	309	-8.9 %
09 RD Bregaglia	61	33	28	67	39	40	+25.3 %
10 RD Val Müstair	181	86	93	126	86	108	+69.7 %
11 SAM Mesolcina	517	266	234	512	470	445	+8.7 %
B. Ambulanzstützpunkte	762	425	330	991	1'002	1'110	-26.3 %
01 AS Arosa	293	168	121	288	328	413	-14.6 %
02 AS Cadi**	169	96	73	311	305	276	-43.2 %
03 AS Samnaun	235	116	119	335	295	342	-27.5 %
04 AS Zernez	65	45	17	57	74	79	-7.1 %

* Die Anzahl "männlich" und "weiblich" entspricht nicht dem Jahrestotal, da Leerfahrten, Standby etc. nicht enthalten sind

** Ambulanzstützpunkt Cadi bis 30. April 2020, anschliessend von RD Surselva als 2. Standort betrieben

Kenndaten Rettungsdienste Graubünden 2020	Einsätze je Versorgungsregion (Spitalregion)									Tab. 1.2
	2020			2019			2018			
	Einsätze	Einw. /Region	Δ vs Ø	Einsätze	Einw. /Region	Δ vs Ø	Einsätze	Einw. /Region	Δ vs Ø	
	Total CH	* 460'000	** 8'555'541	5.4%	* 460'000	8'555'541	5.4%	* 460'000	8'555'541	5.4%
Total GR	12'353	*** 197'887	6.2%	12'982	197'888	6.6%	12'766	197'888	6.5%	
Churer Rheintal	4'566	91'189	5.0%	4'718	91'189	5.2%	4'651	91'189	5.1%	
Oberengadin	1'537	16'870	9.1%	1'665	16'870	9.9%	1'570	16'870	9.3%	
Surselva	1'316	21'420	6.1%	1'384	21'420	6.5%	1'401	21'420	6.5%	
Landschaft Davos	1'219	11'183	10.9%	1'422	11'183	12.7%	1'500	11'183	13.4%	
Prättigau	775	15'128	5.1%	868	15'128	5.7%	776	15'128	5.1%	
Viamala und Oberhalbstein	1'240	18'118	6.8%	1'177	18'119	6.5%	1'230	18'119	6.8%	
Engiadina bassa	672	7'751	8.7%	760	7'751	9.8%	749	7'751	9.7%	
Poschiavo	269	4'651	5.8%	283	4'651	6.1%	294	4'651	6.3%	
Bergell	61	1'531	4.0%	67	1'531	4.4%	39	1'531	2.5%	
Val Müstair	181	1'511	12.0%	126	1'511	8.3%	86	1'511	5.7%	
Mesolcina-Calanca	517	8'535	6.1%	512	8'535	6.0%	470	8'535	5.5%	

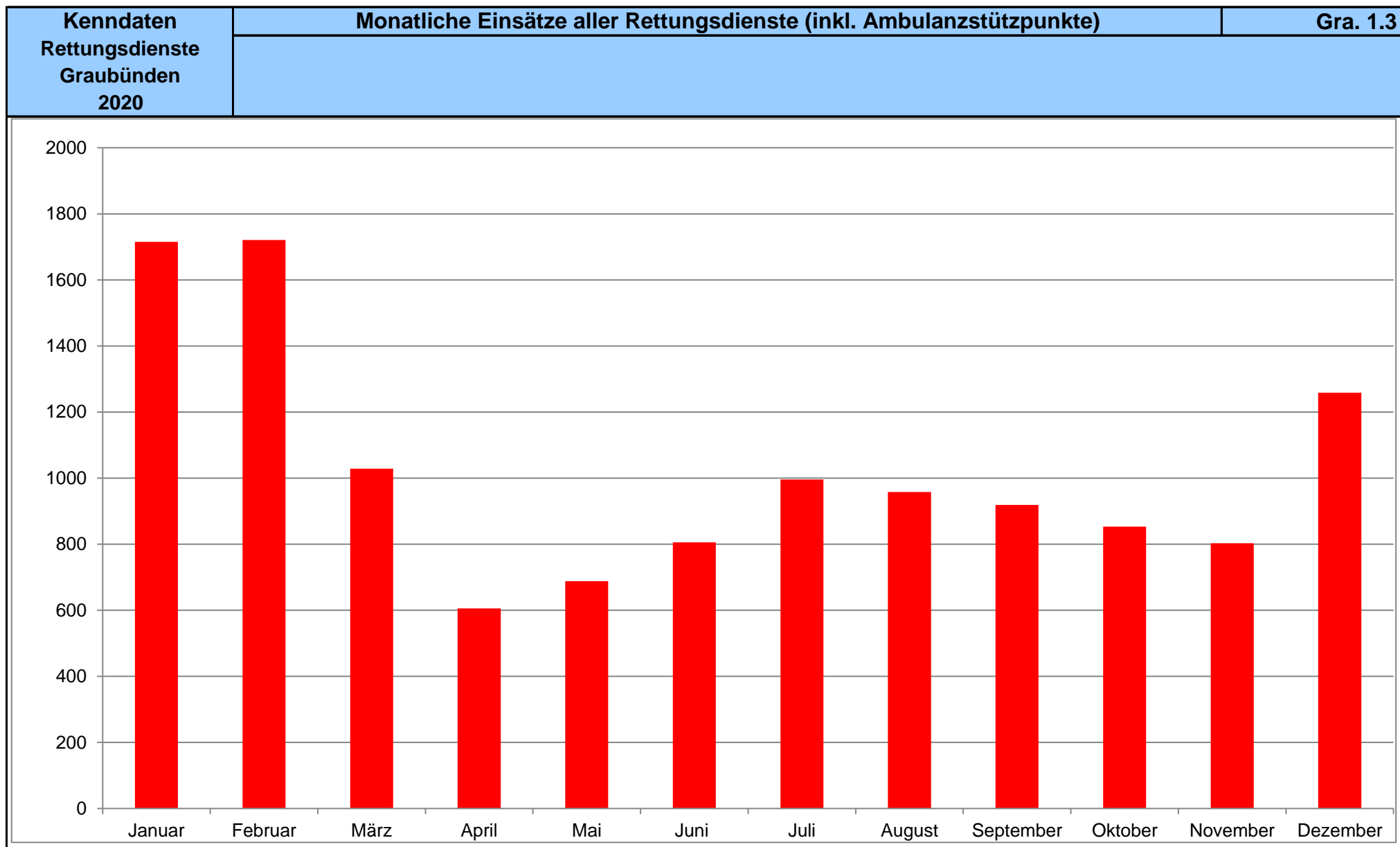
* Hochrechnung gemäss Obsan 2017

** Bundesamt für Statistik, Bern, Stand 31.3.19 (jeweils die entsprechenden Jahre)

*** Bevölkerungsstatistik Graubünden per 31.12.2019, Amt für Wirtschaft und Tourismus Graubünden, Chur (jeweils die entsprechenden Jahre)

Kenndaten Rettungsdienste Graubünden 2020	Monatliche Einsätze (Primäreinsätze und Sekundärtransporte)																						Tab. 1.3		
	absolut und in Prozenten																								
	Januar	Februar	März	April	Mai	Juni	Juli	August	September	Oktober	November	Dezember	Total												
Total	1'715	14%	1'721	14%	1'029	8%	606	5%	688	6%	806	7%	996	8%	958	8%	919	7%	853	7%	803	7%	1'259	10%	12'353
A. Rettungsdienste	1'501	13%	1'526	13%	932	8%	588	5%	679	6%	794	7%	956	8%	922	8%	886	8%	826	7%	778	7%	1'203	10%	11'591
01 Rettung Chur	448	10%	407	10%	313	7%	255	6%	310	7%	364	9%	379	9%	376	9%	347	8%	369	9%	307	7%	398	9%	4'273
02 REO Oberengadin	332	22%	304	20%	149	10%	48	3%	49	3%	64	4%	109	7%	102	7%	87	6%	75	5%	58	4%	160	10%	1'537
03 RD Surselva	129	11%	155	14%	96	8%	53	5%	64	6%	81	7%	102	9%	100	9%	78	7%	79	7%	74	6%	136	12%	1'147
04 RD Spital Davos	222	18%	255	21%	114	9%	36	3%	48	4%	67	5%	73	6%	72	6%	71	6%	49	4%	65	5%	147	12%	1'219
05 RD Prättigau	111	14%	114	15%	47	6%	40	5%	47	6%	54	7%	56	7%	61	8%	74	10%	47	6%	49	6%	75	10%	775
06 Rettung Mittelbünden	134	11%	156	13%	86	7%	64	5%	70	6%	75	6%	112	9%	98	8%	108	9%	115	9%	93	8%	129	10%	1'240
07 RD Scuol	58	16%	53	14%	30	8%	15	4%	22	6%	20	5%	43	12%	41	11%	24	6%	24	6%	11	3%	31	8%	372
08 RD Poschiavo	15	6%	21	8%	26	10%	21	8%	26	10%	17	6%	23	9%	13	5%	28	10%	24	9%	24	9%	31	12%	269
09 RD Bregaglia	6	10%	3	5%	–	0%	6	10%	1	2%	3	5%	5	8%	9	15%	7	11%	9	15%	7	11%	5	8%	61
10 RD Val Müstair	17	9%	16	9%	9	5%	11	6%	18	10%	19	10%	10	6%	12	7%	29	16%	13	7%	14	8%	13	7%	181
11 SAM Mesolcina	29	6%	42	8%	62	12%	39	8%	24	5%	30	6%	44	9%	38	7%	33	6%	22	4%	76	15%	78	15%	517
B. Ambulanzstützpunkte	214	28%	195	26%	97	13%	18	2%	9	1%	12	2%	40	5%	36	5%	33	4%	27	4%	25	3%	56	7%	762
01 AS Arosa	75	26%	62	21%	30	10%	8	3%	4	1%	5	2%	20	7%	15	5%	15	5%	15	5%	18	6%	26	9%	293
02 AS Cadi*	66	39%	67	40%	29	17%	7	4%	–	0%	–	0%	–	0%	–	0%	–	0%	–	0%	–	0%	–	0%	169
03 AS Samnaun	68	29%	60	26%	34	14%	1	0%	1	0%	4	2%	13	6%	10	4%	9	4%	7	3%	3	1%	25	11%	235
04 AS Zernez	5	8%	6	9%	4	6%	2	3%	4	6%	3	5%	7	11%	11	17%	9	14%	5	8%	4	6%	5	8%	65

* Ambulanzstützpunkt Cadi bis 30. April 2020, anschliessend von RD Surselva als 2. Standort betrieben



Kenndaten Rettungsdienste Graubünden 2020	Einsätze nach Dringlichkeit									Tab. 1.4
	Primäreinsätze Tag 06:00 - 20:00 Uhr / Nacht 20:00 - 06:00 Uhr									
	24 h	Tag				Nacht				
	Total	Total	P1	P2	P3	Total	P1	P2	P3	
Total	9'217	7'257	2'526	4'423	308	1'960	1'048	881	31	
A. Rettungsdienste	8'468	6'600	2'411	3'888	301	1'868	1'003	835	30	
01 Rettung Chur	2'813	2'034	889	1'112	33	779	388	391	–	
02 REO Oberengadin	1'368	1'154	298	793	63	214	111	102	1	
03 RD Surselva	927	742	261	468	13	185	114	71	–	
04 RD Spital Davos	937	775	219	517	39	162	88	71	3	
05 RD Prättigau	585	475	170	288	17	110	61	49	–	
06 Rettung Mittelbünden	924	706	292	407	7	218	120	97	1	
07 RD Scuol	292	224	75	146	3	68	39	29	–	
08 RD Poschiavo	145	119	33	83	3	26	16	10	–	
09 RD Bregaglia	50	45	16	28	1	5	1	4	–	
10 RD Val Müstair	68	51	29	22	–	17	12	5	–	
11 SAM Mesolcina	359	275	129	24	122	84	53	6	25	
B. Ambulanzstützpunkte	749	657	115	535	7	92	45	46	1	
01 AS Arosa	285	243	52	187	4	42	19	23	–	
02 AS Cadi*	169	153	18	135	–	16	9	7	–	
03 AS Samnaun	234	213	25	188	–	21	10	10	1	
04 AS Zernez	61	48	20	25	3	13	7	6	–	

* Ambulanzstützpunkt Cadi bis 30. April 2020, anschliessend von RD Surselva als 2. Standort betrieben

Kenndaten Rettungsdienste Graubünden 2020	Einsätze nach Dringlichkeit								Tab. 1.5
	Sekundäreinsätze Tag 06:00 - 20:00 Uhr / Nacht 20:00 - 06:00 Uhr								
	24 h	Tag				Nacht			
	Total	Total	S1	S2	S3	Total	S1	S2	S3
Total	3'136	2'658	112	1'700	846	478	68	385	25
A. Rettungsdienste	3'123	2'647	110	1'693	844	476	68	383	25
01 Rettung Chur	1'460	1'186	30	766	390	274	19	251	4
02 REO Oberengadin	169	155	2	109	44	14	2	11	1
03 RD Surselva	220	186	8	126	52	34	6	27	1
04 RD Spital Davos	282	236	22	165	49	46	18	28	–
05 RD Prättigau	190	165	15	110	40	25	10	13	2
06 Rettung Mittelbünden	316	277	24	202	51	39	7	31	1
07 RD Scuol	80	75	1	38	36	5	–	4	1
08 RD Poschiavo	124	117	4	72	41	7	5	2	–
09 RD Bregaglia	11	10	3	6	1	1	–	1	–
10 RD Val Müstair	113	97	–	96	1	16	1	15	–
11 SAM Mesolcina	158	143	1	3	139	15	–	–	15
B. Ambulanzstützpunkte	13	11	2	7	2	2	–	2	–
01 AS Arosa	8	6	2	2	2	2	–	2	–
02 AS Cadi*	–	–	–	–	–	–	–	–	–
03 AS Samnaun	1	1	–	1	–	–	–	–	–
04 AS Zernez	4	4	–	4	–	–	–	–	–

* Ambulanzstützpunkt Cadi bis 30. April 2020, anschliessend von RD Surselva als 2. Standort betrieben

Kenndaten Rettungsdienste Graubünden 2020	Primäreinsätze												Tab. 1.6
	aufgeteilt nach Einsatzort												
	Total	Kern- gebiet***	in %	Spitalregion*	in %	übriger Kanton**	in %	Total innerkantonal	in %	ausser- kantonal	in %	Ausland	in %
Total	9'163	4'502	49.1%	4'030	44.0%	561	6.1%	9'093	99.2%	62	0.7%	8	0.1%
A. Rettungsdienste	8'428	3'865	45.9%	3'937	46.7%	557	6.6%	8'359	99.2%	61	0.7%	8	0.1%
01 Rettung Chur	2'805	1'282	45.7%	1'279	45.6%	233	8.3%	2'794	99.6%	7	0.2%	4	0.1%
02 REO Oberengadin	1'366	570	41.7%	763	55.9%	31	2.3%	1'364	99.9%	2	0.1%	–	0.0%
03 RD Surselva	925	332	35.9%	483	52.2%	110	11.9%	925	100.0%	–	0.0%	–	0.0%
04 RD Spital Davos	929	621	66.8%	279	30.0%	29	3.1%	929	100.0%	–	0.0%	–	0.0%
05 RD Prättigau	579	303	52.3%	192	33.2%	81	14.0%	576	99.5%	3	0.5%	–	0.0%
06 Rettung Mittelbünden	922	392	42.5%	459	49.8%	71	7.7%	922	100.0%	–	0.0%	–	0.0%
07 RD Scuol	291	250	85.9%	38	13.1%	–	0.0%	288	99.0%	3	1.0%	–	0.0%
08 RD Poschiavo	139	60	43.2%	76	54.7%	2	1.4%	138	99.3%	–	0.0%	1	0.7%
09 RD Bregaglia	50	41	82.0%	7	14.0%	–	0.0%	48	96.0%	–	0.0%	2	4.0%
10 RD Val Müstair	66	14	21.2%	52	78.8%	–	0.0%	66	100.0%	–	0.0%	–	0.0%
11 SAM Mesolcina	356	–	0.0%	309	86.8%	–	0.0%	309	86.8%	46	12.9%	1	0.3%
B. Ambulanzstützpunkte	735	637	86.7%	93	12.7%	4	0.5%	734	99.9%	1	0.1%	–	0.0%
01 AS Arosa	281	268	95.4%	8	2.8%	4	1.4%	280	99.6%	1	0.4%	–	0.0%
02 AS Cadi****	168	89	53.0%	79	47.0%	–	0.0%	168	100.0%	–	0.0%	–	0.0%
03 AS Samnaun	231	231	100.0%	–	0.0%	–	0.0%	231	188.1%	–	0.0%	–	0.0%
04 AS Zernez	55	49	89.1%	6	10.9%	–	0.0%	55	127.5%	–	0.0%	–	0.0%

* in der Spalte "Spitalregion" sind die Einsätze der Kernregion nicht enthalten

** in der Spalte "übriger Kanton" sind die Einsätze der Kernregion und der Spitalregion nicht enthalten

*** das Kerngebiet definiert jeder Rettungsdienst selbst nach dem Grundsatz: das Gebiet, das vom Stützpunkt aus, innerhalb von ca. 10 Min. erreichbar ist

**** Ambulanzstützpunkt Cadi bis 30. April 2020, anschliessend von RD Surselva als 2. Standort betrieben

Kenndaten Rettungsdienste Graubünden 2020	Anzahl Primäreinsätze (Simultaneinsätze) zu Gunsten anderer Rettungsdienste																			Tab. 1.7			
	Spitalregionen Graubünden																						
	Churer Rheintal		Ober- engadin		Surselva		Landschaft Davos		Prättigau		Heinzen- berg*		Unter- engadin		Poschiavo		Bergell		Val Müstair		Mesolcina- Calanca	ausser- kantonal	
	Anz.	in % P1-3	Anz.	in % P1-3	Anz.	in % P1-3	Anz.	in % P1-3	Anz.	in % P1-3	Anz.	in % P1-3	Anz.	in % P1-3	Anz.	in % P1-3	Anz.	in % P1-3	Anz.	in % P1-3	Anz.		
Total	258	9.2%	2	0.1%	22	2.4%	9	1.0%	38	6.5%	206	22.3%	3	1.0%	0	0.0%	22	44.0%	0	0.0%	1	0.3%	59
A. Rettungsdienste	254		2		22		9		38		206		3		0		*** 22		0		1		59
01 Rettung Chur					21				11		201												7
02 REO Oberengadin	4										2		3				22						
03 RD Surselva	109										1												
04 RD Spital Davos									27		2												
05 RD Prättigau	74						7																3
06 Rettung Mittelbünden	67				1		2														1		
07 RD Scuol																							3
08 RD Poschiavo			2																				
09 RD Bregaglia																							
10 RD Val Müstair																							
11 SAM Mesolcina																							46
B. Ambulanzstützpunkte	4																						
01 AS Arosa	4																						1
02 AS Cadi*																							
03 AS Samnaun																							
04 AS Zernez																							

* Heinzenberg/Domleschg/Hinterrhein/Albula

** Die RD stehen im Einsatzgebiet rund um die Uhr für Einsätze bereit. Kriterium für die Beurteilung der Einhaltung der Einsatzbereitschaft ist die Anzahl Simultaneinsätze. Die Anzahl der Simultaneinsätze darf nicht mehr als 8% der gesamten Primäreinsätze (P1-3) pro Jahr betragen.

*** Zwischen den beiden Spitalregionen Bergell und Oberengadin besteht eine Vereinbarung, dass Maloja durch den Rettungsdienst Oberengadin abgedeckt wird ("Nachbarschaftshilfe"). Maloja ist von St. Moritz rascher erreichbar als vom Bergell.

Kenndaten Rettungsdienste Graubünden 2020	Anzahl und Art der Leerfahrten									Tab. 1.8
	Total	in % aller Einsätze	Abbruch	Fehlalarm	Standby BORS**	Standby Event	Patient verweigert T.	anderer Transport	Pat. versorgt kein T. nötig	Patient verstorben
	Total	901	7.3%	186	24	24	91	59	150	243
A. Rettungsdienste	866	7.5%	176	24	24	91	56	140	236	119
01 Rettung Chur	287	6.7%	52	2	4	–	25	29	133	42
02 REO Oberengadin	131	8.5%	19	12	3	49	3	6	30	9
03 RD Surselva	81	7.1%	25	–	1	–	10	15	11	19
04 RD Spital Davos	112	9.2%	13	3	9	30	3	36	9	9
05 RD Prättigau	33	4.3%	9	2	–	12	–	4	2	4
06 Rettung Mittelbünden	115	9.3%	37	1	3	–	5	31	19	19
07 RD Scuol	28	7.5%	7	–	1	–	5	6	2	7
08 RD Poschiavo	10	3.7%	1	–	–	–	2	3	–	4
09 RD Bregaglia	4	6.6%	–	–	–	–	1	1	1	1
10 RD Val Müstair	11	6.1%	2	1	–	–	1	4	2	1
11 SAM Mesolcina	54	10.4%	11	3	3	–	1	5	27	4
B. Ambulanzstützpunkte	35	4.6%	10	–	–	–	3	10	7	5
01 AS Arosa	10	3.4%	4	–	–	–	–	2	3	1
02 AS Cadi*	7	4.1%	2	–	–	–	–	3	–	2
03 AS Samnaun	9	3.8%	–	–	–	–	2	2	4	1
04 AS Zernez	9	13.8%	4	–	–	–	1	3	–	1

* Ambulanzstützpunkt Cadi bis 30. April 2020, anschliessend von RD Surselva als 2. Standort betrieben

** BORS = Behörden und Organisationen für Rettung und Sicherheit

Kenndaten Rettungsdienste Graubünden 2020	Weitere Erfassungen								Tab. 1.9
	Doppeltransporte, Einsätze mit Sondersignal, Einsätze mit Arzt vor Ort								
	Doppel- transporte	in % aller Primäreinsätze	Sondersignal*			in % aller Primäreinsätze	mit Arzt vor Ort**	in % aller Primäreinsätze	in % aller P1***
Total			zum Einsatz	zum Ziel					
Total	62	0.7%	4'155	3'501	657	45.1%	2'827	30.7%	79.1%
A. Rettungsdienste	59	0.7%	3'984	3'377	610	47.0%	2'487	29.4%	72.8%
01 Rettung Chur	16	0.6%	1'473	1'291	182	52.4%	783	27.8%	61.3%
02 REO Oberengadin	9	0.7%	454	406	48	33.2%	202	14.8%	49.4%
03 RD Surselva	7	0.8%	462	380	82	49.8%	273	29.4%	72.8%
04 RD Spital Davos	4	0.4%	372	323	49	39.7%	176	18.8%	57.3%
05 RD Prättigau	2	0.3%	349	236	113	59.7%	221	37.8%	95.7%
06 Rettung Mittelbünden	7	0.8%	491	423	68	53.1%	201	21.8%	48.8%
07 RD Scuol	6	2.1%	127	110	17	43.5%	87	29.8%	76.3%
08 RD Poschiavo	2	1.4%	21	21	–	14.5%	32	22.1%	65.3%
09 RD Bregaglia	–	0.0%	9	9	3	18.0%	35	70.0%	> 100%
10 RD Val Müstair	6	8.8%	–	–	–	0.0%	41	60.3%	100.0%
11 SAM Mesolcina	–	0.0%	226	178	48	63.0%	436	> 100%	> 100%
B. Ambulanzstützpunkte	3	0.4%	171	124	47	22.8%	340	45.4%	> 100%
01 AS Arosa	–	0.0%	103	62	41	36.1%	154	54.0%	> 100%
02 AS Cadi****	2	1.2%	33	28	5	19.5%	51	30.2%	> 100%
03 AS Samnaun	–	0.0%	10	9	1	4.3%	104	44.4%	> 100%
04 AS Zernez	1	1.6%	25	25	–	41.0%	31	50.8%	> 100%

* Die Unterscheidung Sondersignal "zum Einsatzort" bzw. "zum Ziel" wird seit Dezember 2017 erfasst

** Anzahl Einsätze bei denen eine Arzt vor Ort war, unabhängig davon, welcher Organisation er angehört (z.B. Not- oder Dienstarzt, Rega-Arzt etc.)

*** mehr als 100% bedeutet, dass mit hoher Wahrscheinlichkeit ein Arzt bei einem D1 Einsatz vor Ort war

**** Ambulanzstützpunkt Cadi bis 30. April 2020, anschliessend von RD Surselva als 2. Standort betrieben

Kenndaten Rettungsdienste Graubünden 2020	Primäreinsätze nach Dringlichkeit und Teamzusammensetzung*																Tab. 1.10
	Dringlichkeit 1 (P1)																
	Total P1	RS	in %	RS+	in %	Pflege NDS	in %	Notarzt	in %	Arzt vor Ort*	in %	Pflege	in %	TS	in %	andere	in %
Total	3'574	3'268	91.4%	305	8.5%	269	7.5%	824	23.1%	847	23.7%	48	1.3%	1'146	32.1%	776	21.7%
A. Rettungsdienste	3'414	3'183	93.2%	305	8.9%	269	7.9%	807	23.6%	759	22.2%	48	1.4%	1'080	31.6%	640	18.7%
01 Rettung Chur	1'277	1'268	99.3%	30	2.3%	156	12.2%	376	29.4%	159	12.5%	5	0.4%	164	12.8%	93	7.3%
02 REO Oberengadin	409	400	97.8%	74	18.1%	–	0.0%	3	0.7%	91	22.2%	–	0.0%	87	21.3%	2	0.5%
03 RD Surselva	375	334	89.1%	58	15.5%	44	11.7%	1	0.3%	164	43.7%	–	0.0%	185	49.3%	63	16.8%
04 RD Spital Davos	307	295	96.1%	25	8.1%	31	10.1%	115	37.5%	13	4.2%	–	0.0%	120	39.1%	9	2.9%
05 RD Prättigau	231	214	92.6%	14	6.1%	–	0.0%	13	5.6%	98	42.4%	–	0.0%	169	73.2%	72	31.2%
06 Rettung Mittelbünden	412	316	76.7%	104	25.2%	38	9.2%	61	14.8%	66	16.0%	1	0.2%	280	68.0%	81	19.7%
07 RD Scuol	114	114	100.0%	–	0.0%	–	0.0%	82	71.9%	1	0.9%	–	0.0%	–	0.0%	113	99.1%
08 RD Poschiavo	49	49	100.0%	–	0.0%	–	0.0%	–	0.0%	22	44.9%	–	0.0%	–	0.0%	49	100.0%
09 RD Bregaglia	17	–	0.0%	–	0.0%	–	0.0%	10	58.8%	11	64.7%	17	100.0%	–	0.0%	17	100.0%
10 RD Val Müstair	41	11	26.8%	–	0.0%	–	0.0%	41	100.0%	–	0.0%	25	61.0%	–	0.0%	41	100.0%
11 SAM Mesolcina	182	182	100.0%	–	0.0%	–	0.0%	105	57.7%	134	73.6%	–	0.0%	75	41.2%	100	54.9%
B. Ambulanzstützpunkte	160	85	53.1%	–	0.0%	–	0.0%	17	10.6%	88	55.0%	–	0.0%	66	41.3%	136	85.0%
01 AS Arosa	71	62	87.3%	–	0.0%	–	0.0%	5	7.0%	29	40.8%	–	0.0%	27	38.0%	52	73.2%
02 AS Cadi**	27	14	51.9%	–	0.0%	–	0.0%	–	0.0%	18	66.7%	–	0.0%	8	29.6%	24	88.9%
03 AS Samnaun	35	9	25.7%	–	0.0%	–	0.0%	1	2.9%	28	80.0%	–	0.0%	16	45.7%	33	94.3%
04 AS Zernez	27	–	0.0%	–	0.0%	–	0.0%	11	40.7%	13	48.1%	–	0.0%	15	55.6%	27	100.0%

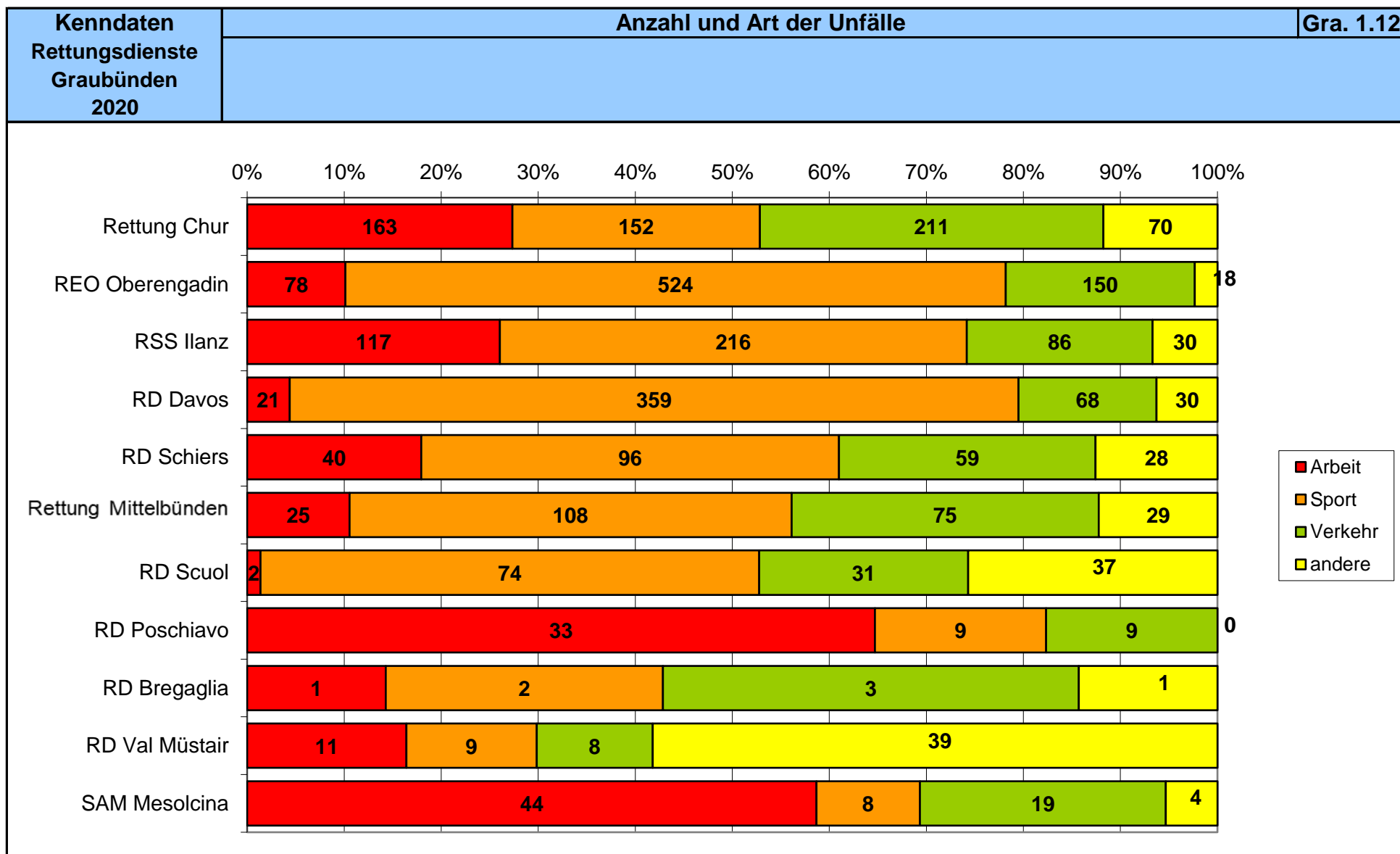
* bei jedem Team, das im Einsatz ist, wird jede Personalkategorie einmal gezählt (z.B. Team besteht aus 2 RS = 1 RS), berücksichtigt werden dabei die Kategorie Begleitperson 1, Begleitperson 2 und Fahrer

** Ambulanzstützpunkt Cadi bis 30. April 2020, anschliessend von RD Surselva als 2. Standort betrieben

Kenndaten Rettungsdienste Graubünden 2020	Primäreinsätze nach Dringlichkeit und Teamzusammensetzung*																Tab. 1.11
	Dringlichkeit 2 (P2)																
	Total P2	RS	in %	RS+	in %	Pflege NDS	in %	Notarzt	in %	Arzt vor Ort*	in %	Pflege	in %	TS	in %	andere	in %
Total	5'304	4'720	89.0%	470	8.9%	338	6.4%	44	0.8%	882	16.6%	46	0.9%	1'622	30.6%	1'544	29.1%
A. Rettungsdienste	4'723	4'357	92.3%	463	9.8%	338	7.2%	41	0.9%	651	13.8%	46	1.0%	1'446	30.6%	1'059	22.4%
01 Rettung Chur	1'503	1499	99.7%	51	3.4%	164	10.9%	10	0.7%	237	15.8%	0	0.0%	205	13.6%	111	7.4%
02 REO Oberengadin	895	878	98.1%	135	15.1%	0	0.0%	0	0.0%	75	8.4%	0	0.0%	211	23.6%	4	0.4%
03 RD Surselva	539	486	90.2%	86	16.0%	87	16.1%	1	0.2%	105	19.5%	0	0.0%	228	42.3%	136	25.2%
04 RD Spital Davos	588	499	84.9%	45	7.7%	33	5.6%	4	0.7%	19	3.2%	0	0.0%	186	31.6%	268	45.6%
05 RD Prättigau	337	314	93.2%	15	4.5%	0	0.0%	2	0.6%	105	31.2%	0	0.0%	257	76.3%	95	28.2%
06 Rettung Mittelbünden	504	376	74.6%	129	25.6%	54	10.7%	1	0.2%	72	14.3%	0	0.0%	348	69.0%	105	20.8%
07 RD Scuol	175	174	99.4%	0	0.0%	0	0.0%	1	0.6%	2	1.1%	0	0.0%	–	0.0%	173	98.9%
08 RD Poschiavo	93	93	100.0%	0	0.0%	0	0.0%	0	0.0%	10	10.8%	0	0.0%	–	0.0%	89	95.7%
09 RD Bregaglia	32	0	0.0%	0	0.0%	0	0.0%	6	18.8%	8	25.0%	32	100.0%	–	0.0%	32	100.0%
10 RD Val Müstair	27	8	29.6%	2	7.4%	0	0.0%	0	0.0%	0	0.0%	14	51.9%	–	0.0%	27	100.0%
11 SAM Mesolcina	30	30	100.0%	0	0.0%	0	0.0%	16	53.3%	18	60.0%	0	0.0%	11	36.7%	19	63.3%
B. Ambulanzstützpunkte	581	363	62.5%	7	1.2%	–	0.0%	3	0.5%	231	39.8%	–	0.0%	176	30.3%	485	83.5%
01 AS Arosa	210	166	79.0%	0	0.0%	0	0.0%	1	0.5%	119	56.7%	0	0.0%	94	44.8%	140	66.7%
02 AS Cadi**	142	65	45.8%	7	4.9%	0	0.0%	0	0.0%	33	23.2%	0	0.0%	45	31.7%	138	97.2%
03 AS Samnaun	198	132	66.7%	0	0.0%	0	0.0%	1	0.5%	73	36.9%	0	0.0%	18	9.1%	177	89.4%
04 AS Zernez	31	0	0.0%	0	0.0%	0	0.0%	1	3.2%	6	19.4%	0	0.0%	19	61.3%	30	96.8%

* bei jedem Team, das im Einsatz ist, wird jede Personalkategorie einmal gezählt (z.B. Team besteht aus 2 RS = 1 RS), berücksichtigt werden dabei die Kategorie Begleitperson 1, Begleitperson 2 und Fahrer

** Ambulanzstützpunkt Cadi bis 30. April 2020, anschliessend von RD Surselva als 2. Standort betrieben



Kenndaten Rettungsdienste Graubünden 2020	Durchschnittsdauer aller Primäreinsätze*														Tab. 1.13a	
	Dringlichkeit 1 (P1)				Tag				06:00 - 20:00 Uhr							
	Ausrückzeit		Weg zum Einsatzort		Hilfsfrist RD**		Zeit vor Ort		Weg zum Zielort		Interventionszeit		Übergabe Retablieren		Total Einsatzzeit	
	2020	2019	2020	2019	2020	2019	2020	2019	2020	2019	2020	2019	2020	2019	2020	2019
Total	2:08	2:13	8:07	8:00	10:15	10:12	22:18	22:12	14:14	14:02	0:46:46	0:46:26	0:25:19	0:24:40	1:12:05	1:11:06
A. Rettungsdienste	2:06	2:08	8:14	8:09	10:20	10:17	22:17	21:52	14:08	13:52	0:46:45	0:46:01	0:24:08	0:23:13	1:10:52	1:09:14
01 Rettung Chur	2:00	2:00	8:00	8:00	10:00	10:00	21:00	21:00	12:00	12:00	0:43:00	0:43:00	0:23:00	0:22:00	1:06:00	1:05:00
02 REO Oberengadin	2:00	2:00	7:00	7:00	9:00	9:00	22:00	23:00	11:00	11:00	0:42:00	0:43:00	0:13:00	0:13:00	0:55:00	0:56:00
03 RD Surselva	2:00	2:00	11:00	11:00	13:00	13:00	27:00	27:00	20:00	17:00	1:00:00	0:57:00	0:26:00	0:20:00	1:26:00	1:17:00
04 RD Spital Davos	2:00	2:00	5:00	5:00	7:00	7:00	21:00	21:00	6:00	8:00	0:34:00	0:36:00	0:30:00	0:32:00	1:04:00	1:08:00
05 RD Prättigau	2:00	2:00	11:00	10:00	13:00	12:00	21:30	21:00	18:00	16:00	0:52:30	0:49:00	0:26:00	0:25:00	1:18:30	1:14:00
06 Rettung Mittelbünden	2:00	2:00	11:00	11:00	13:00	13:00	22:00	21:00	18:00	17:00	0:53:00	0:51:00	0:28:00	0:29:00	1:21:00	1:20:00
07 RD Scuol	3:00	3:00	6:00	6:30	9:00	9:30	22:30	23:00	9:00	7:30	0:40:30	0:40:00	0:18:30	0:16:00	0:59:00	0:56:00
08 RD Poschiavo	4:00	3:30	5:00	6:00	9:00	9:30	18:30	13:30	8:30	12:00	0:36:00	0:35:00	0:40:00	0:39:00	1:16:00	1:14:00
09 RD Bregaglia	5:00	5:00	5:00	9:30	10:00	14:30	28:00	18:30	37:00	32:00	1:15:00	1:05:00	1:12:00	1:21:00	2:27:00	2:26:00
10 RD Val Müstair	3:30	4:00	4:30	8:00	8:00	12:00	19:00	19:00	6:30	9:00	0:33:30	0:40:00	0:28:00	0:22:00	1:01:30	1:02:00
11 SAM Mesolcina	2:00	2:00	6:00	6:00	8:00	8:00	27:00	25:00	27:30	28:00	1:02:30	1:01:00	0:25:00	0:22:00	1:27:30	1:23:00
B. Ambulanzstützpunkte	2:49	3:24	5:38	5:40	8:27	9:05	22:27	27:27	16:17	16:29	0:47:11	0:53:01	0:50:12	0:47:20	1:37:23	1:40:21
01 AS Arosa	2:00	3:00	5:00	4:00	7:00	7:00	19:30	26:30	15:30	8:30	0:42:00	0:42:00	0:43:30	0:40:00	1:25:30	1:22:00
02 AS Cadi***	2:30	3:00	9:00	8:00	11:30	11:00	24:30	26:00	15:30	20:00	0:51:30	0:57:00	0:42:00	0:43:00	1:33:30	1:40:00
03 AS Samnaun	3:00	4:00	5:00	5:30	8:00	9:30	23:30	26:00	7:30	18:00	0:39:00	0:53:30	0:55:00	0:36:00	1:34:00	1:29:30
04 AS Zernez	5:00	5:30	5:00	3:00	10:00	8:30	27:00	37:00	30:00	28:00	1:07:00	1:13:30	1:09:00	1:37:00	2:16:00	2:50:30

* Die Durchschnittszeit wird seit 2010 mit dem Medianwert ermittelt; die Zeiten werden minutengenau erfasst

** die Hilfsfrist Rettungsdienst beinhaltet die Bearbeitungszeit der SNZ 144 nicht

*** Ambulanzstützpunkt Cadi bis 30. April 2020, anschliessend von RD Surselva als 2. Standort betrieben

Kenndaten Rettungsdienste Graubünden 2020	Durchschnittsdauer aller Primäreinsätze*															Tab. 1.13b	
	Dringlichkeit 1 (P1)				Nacht		20:00 - 06:00 Uhr										
	Ausrückzeit		Weg zum Einsatzort		Hilfsfrist RD**		Zeit vor Ort		Weg zum Zielort		Interventionszeit		Übergabe Retablieren		Total Einsatzzeit		
	2020	2019	2020	2019	2020	2019	2020	2019	2020	2019	2020	2019	2020	2019	2020	2019	
Total	3:43	3:54	9:13	8:46	12:56	12:40	24:43	23:36	15:16	13:59	0:52:55	0:50:15	0:25:38	0:23:35	1:18:33	1:13:49	
A. Rettungsdienste	3:42	3:49	9:25	8:48	13:07	12:38	24:38	23:15	15:11	13:18	0:52:56	0:49:11	0:23:46	0:21:34	1:16:42	1:10:45	
01 Rettung Chur	3:00	3:00	9:30	9:00	12:30	12:00	24:00	22:00	14:00	13:00	0:50:30	0:47:00	0:22:00	0:21:00	1:12:30	1:08:00	
02 REO Oberengadin	4:00	3:00	7:00	9:00	11:00	12:00	26:00	25:30	11:00	10:30	0:48:00	0:48:00	0:13:00	0:12:00	1:01:00	1:00:00	
03 RD Surselva	4:00	5:00	11:30	11:00	15:30	16:00	30:00	31:00	23:00	19:00	1:08:30	1:06:00	0:25:00	0:20:00	1:33:30	1:26:00	
04 RD Spital Davos	3:00	3:00	5:00	4:00	8:00	7:00	22:00	22:00	6:00	6:00	0:36:00	0:35:00	0:30:00	0:31:00	1:06:00	1:06:00	
05 RD Prättigau	4:00	3:30	12:00	12:00	16:00	15:30	26:00	22:30	22:00	18:30	1:04:00	0:56:30	0:24:30	0:18:00	1:28:30	1:14:30	
06 Rettung Mittelbünden	4:00	5:00	13:30	13:00	17:30	18:00	19:00	16:00	19:00	16:00	0:55:30	0:50:00	0:31:00	0:29:00	1:26:30	1:19:00	
07 RD Scuol	5:00	5:00	9:00	5:00	14:00	10:00	28:00	25:30	9:00	8:30	0:51:00	0:44:00	0:20:00	0:16:30	1:11:00	1:00:30	
08 RD Poschiavo	5:00	5:00	10:00	7:00	15:00	12:00	14:30	14:00	8:00	6:00	0:37:30	0:32:00	0:39:30	0:45:30	1:17:00	1:17:30	
09 RD Bregaglia	9:00	10:30	7:00	12:30	16:00	23:00	17:00	24:00	47:00	22:30	1:20:00	1:09:30	2:14:00	0:37:30	3:34:00	1:47:00	
10 RD Val Müstair	5:00	6:00	3:00	4:30	8:00	10:30	25:00	31:30	5:00	7:00	0:38:00	0:49:00	0:33:00	0:21:30	1:11:00	1:10:30	
11 SAM Mesolcina	6:00	7:00	6:00	6:00	12:00	13:00	31:00	29:00	23:00	23:00	1:06:00	1:05:00	0:23:00	0:21:00	1:29:00	1:26:00	
B. Ambulanzstützpunkte	4:08	5:17	4:51	8:00	8:59	13:17	26:36	29:56	17:04	26:14	0:52:39	1:09:26	1:07:11	0:59:39	1:59:49	2:09:05	
01 AS Arosa	2:00	4:00	3:00	5:00	5:00	9:00	23:00	24:00	10:00	7:30	0:38:00	0:40:30	1:08:00	0:59:30	1:46:00	1:40:00	
02 AS Cadi***	6:00	6:00	10:00	11:00	16:00	17:00	27:00	28:00	25:00	30:00	1:08:00	1:15:00	0:45:00	0:48:00	1:53:00	2:03:00	
03 AS Samnaun	4:30	5:00	5:00	5:00	9:30	10:00	23:00	40:00	15:00	50:00	0:47:30	1:40:00	1:18:00	1:12:00	2:05:30	2:52:00	
04 AS Zernez	7:00	6:30	3:00	11:00	10:00	17:30	41:00	32:30	29:00	20:30	1:20:00	1:10:30	1:18:00	1:12:00	2:38:00	2:22:30	

* Die Durchschnittszeit wird seit 2010 mit dem Medianwert ermittelt; die Zeiten werden minutengenau erfasst

** die Hilfsfrist Rettungsdienst beinhaltet die Bearbeitungszeit der SNZ 144 nicht

*** Ambulanzstützpunkt Cadi bis 30. April 2020, anschliessend von RD Surselva als 2. Standort betrieben

Kenndaten Rettungsdienste Graubünden 2020	Durchschnittsdauer aller Primäreinsätze*															Tab. 1.14a	
	Dringlichkeit 2 (P2)		Tag				06:00 - 20:00 Uhr										
	Ausrückzeit		Weg zum Einsatzort		Hilfsfrist RD**		Zeit vor Ort		Weg zum Zielort		Interventionszeit		Übergabe Retablieren		Total Einsatzzeit		
	2020	2019	2020	2019	2020	2019	2020	2019	2020	2019	2020	2019	2020	2019	2020	2019	
Total	2:30	2:46	10:28	10:06	12:57	12:52	17:38	16:15	15:18	15:30	0:45:54	0:44:37	0:24:15	0:24:02	1:10:09	1:08:39	
A. Rettungsdienste	2:24	2:37	10:59	10:48	13:23	13:25	18:06	16:44	13:56	13:48	0:45:25	0:43:57	0:20:59	0:19:06	1:06:24	1:03:03	
01 Rettung Chur	3:00	3:00	13:00	14:00	16:00	17:00	21:00	20:00	15:00	15:00	0:52:00	0:52:00	0:22:00	0:21:00	1:14:00	1:13:00	
02 REO Oberengadin	2:00	2:00	9:00	9:00	11:00	11:00	16:00	15:00	11:00	12:00	0:38:00	0:38:00	0:10:00	0:10:00	0:48:00	0:48:00	
03 RD Surselva	2:00	3:00	14:00	14:00	16:00	17:00	24:00	20:00	18:00	18:00	0:58:00	0:55:00	0:20:00	0:20:00	1:18:00	1:15:00	
04 RD Spital Davos	2:00	2:00	8:00	7:00	10:00	9:00	9:00	8:00	7:00	8:00	0:26:00	0:25:00	0:27:00	0:23:00	0:53:00	0:48:00	
05 RD Prättigau	2:00	2:00	14:00	13:00	16:00	15:00	20:00	20:00	21:30	21:00	0:57:30	0:56:00	0:23:00	0:17:00	1:20:30	1:13:00	
06 Rettung Mittelbünden	2:00	3:00	11:00	10:30	13:00	13:30	18:00	20:00	17:00	17:00	0:48:00	0:50:30	0:25:00	0:23:00	1:13:00	1:13:30	
07 RD Scuol	3:00	3:00	6:00	5:00	9:00	8:00	18:30	22:00	8:00	7:00	0:35:30	0:37:00	0:14:00	0:17:00	0:49:30	0:54:00	
08 RD Poschiavo	4:00	4:30	7:00	8:30	11:00	13:00	14:00	12:00	5:00	9:30	0:30:00	0:34:30	0:43:30	0:40:00	1:13:30	1:14:30	
09 RD Bregaglia	6:00	6:00	5:00	5:00	11:00	11:00	19:00	15:30	47:30	50:00	1:17:30	1:16:30	1:21:00	1:13:00	2:38:30	2:29:30	
10 RD Val Müstair	4:00	5:00	5:00	6:30	9:00	11:30	25:00	15:00	7:30	6:00	0:41:30	0:32:30	0:27:30	0:25:00	1:09:00	0:57:30	
11 SAM Mesolcina	2:00	3:00	8:00	11:00	10:00	14:00	17:00	21:30	23:00	24:00	0:50:00	0:59:30	0:23:00	0:24:00	1:13:00	1:23:30	
B. Ambulanzstützpunkte	3:09	3:31	6:40	6:30	9:49	10:01	14:19	13:44	25:12	24:24	0:49:20	0:48:09	0:48:01	0:49:47	1:37:21	1:37:56	
01 AS Arosa	2:00	2:00	5:00	5:00	7:00	7:00	19:00	21:00	55:00	55:00	1:21:00	1:23:00	1:19:00	1:29:00	2:40:00	2:52:00	
02 AS Cadi***	3:00	4:00	12:00	11:00	15:00	15:00	15:00	13:00	8:00	17:30	0:38:00	0:45:30	0:24:00	0:31:30	1:02:00	1:17:00	
03 AS Samnaun	4:00	4:00	5:00	5:00	9:00	9:00	8:00	8:00	7:00	6:00	0:24:00	0:23:00	0:31:00	0:30:00	0:55:00	0:53:00	
04 AS Zernez	6:00	7:00	3:00	8:00	9:00	15:00	23:00	25:00	32:00	31:30	1:04:00	1:11:30	1:14:00	1:13:00	2:18:00	2:24:30	

* Die Durchschnittszeit wird seit 2010 mit dem Medianwert ermittelt; die Zeiten werden minutengenau erfasst

** die Hilfsfrist Rettungsdienst beinhaltet die Bearbeitungszeit der SNZ 144 nicht

*** Ambulanzstützpunkt Cadi bis 30. April 2020, anschliessend von RD Surselva als 2. Standort betrieben

Kenndaten Rettungsdienste Graubünden 2020	Durchschnittsdauer aller Primäreinsätze*															Tab. 1.14b	
	Dringlichkeit 2 (P2)		Nacht				20:00 - 06:00 Uhr										
	Ausrückzeit		Weg zum Einsatzort		Hilfsfrist RD**		Zeit vor Ort		Weg zum Zielort		Interventionszeit		Übergabe Retablieren		Total Einsatzzeit		
	2020	2019	2020	2019	2020	2019	2020	2019	2020	2019	2020	2019	2020	2019	2020	2019	
Total	3:38	3:52	8:58	9:16	12:36	13:07	21:49	21:13	13:53	14:30	0:48:19	0:48:50	0:25:13	0:24:05	1:13:32	1:12:55	
A. Rettungsdienste	3:35	3:47	9:10	9:30	12:45	13:17	22:01	20:58	12:04	12:15	0:46:50	0:46:30	0:22:14	0:20:37	1:09:03	1:07:07	
01 Rettung Chur	3:00	3:00	7:00	9:00	10:00	12:00	22:00	21:00	10:00	11:00	0:42:00	0:44:00	0:23:00	0:20:00	1:05:00	1:04:00	
02 REO Oberengadin	4:00	4:00	9:00	10:00	13:00	14:00	23:00	22:00	11:00	11:00	0:47:00	0:47:00	0:13:00	0:11:30	1:00:00	0:58:30	
03 RD Surselva	3:00	5:00	15:00	14:00	18:00	19:00	26:00	25:00	19:00	18:00	1:03:00	1:02:00	0:21:00	0:20:00	1:24:00	1:22:00	
04 RD Spital Davos	3:00	3:00	7:00	5:00	10:00	8:00	21:00	17:00	7:00	5:00	0:38:00	0:30:00	0:30:00	0:30:00	1:08:00	1:00:00	
05 RD Prättigau	4:00	4:00	16:00	15:00	20:00	19:00	22:00	24:00	17:00	19:00	0:59:00	1:02:00	0:19:00	0:21:00	1:18:00	1:23:00	
06 Rettung Mittelbünden	5:00	5:00	13:00	12:00	18:00	17:00	20:00	19:00	17:30	18:00	0:55:30	0:54:00	0:24:00	0:23:00	1:19:30	1:17:00	
07 RD Scuol	4:00	6:00	7:00	6:00	11:00	12:00	21:00	19:00	5:30	9:00	0:37:30	0:40:00	0:13:00	0:15:00	0:50:30	0:55:00	
08 RD Poschiavo	6:00	5:00	12:00	6:00	18:00	11:00	14:00	17:30	9:30	5:00	0:41:30	0:33:30	0:33:00	0:40:00	1:14:30	1:13:30	
09 RD Bregaglia	10:00	12:00	10:00	4:30	20:00	16:30	27:30	18:00	49:00	44:30	1:36:30	1:19:00	1:24:00	1:26:00	3:00:30	2:45:00	
10 RD Val Müstair	8:00	5:30	5:00	4:30	13:00	10:00	36:00	26:00	5:00	5:00	0:54:00	0:41:00	0:33:00	0:18:30	1:27:00	0:59:30	
11 SAM Mesolcina	7:00	7:00	1:00	9:00	8:00	16:00	8:00	16:00	31:00	34:00	0:47:00	1:06:00	0:25:30	0:20:00	1:12:30	1:26:00	
B. Ambulanzstützpunkte	4:48	4:47	5:18	6:17	10:07	11:04	18:09	24:17	47:03	42:23	1:15:18	1:17:44	1:19:23	1:07:06	2:34:41	2:24:49	
01 AS Arosa	3:00	3:30	4:00	5:00	7:00	8:30	18:00	20:00	55:00	54:30	1:20:00	1:23:00	1:21:30	1:14:30	2:41:30	2:37:30	
02 AS Cadi***	6:00	6:00	8:00	9:00	14:00	15:00	22:00	25:00	40:00	32:00	1:16:00	1:12:00	0:50:00	0:48:00	2:06:00	2:00:00	
03 AS Samnaun	5:00	4:00	6:00	5:00	11:00	9:00	15:00	30:00	46:00	45:00	1:12:00	1:24:00	1:32:00	1:31:00	2:44:00	2:55:00	
04 AS Zernez	10:00	7:00	6:00	3:30	16:00	10:30	19:30	30:00	26:30	26:00	1:02:00	1:06:30	1:24:30	1:08:00	2:26:30	2:14:30	

* Die Durchschnittszeit wird seit 2010 mit dem Medianwert ermittelt; die Zeiten werden minutengenau erfasst

** die Hilfsfrist Rettungsdienst beinhaltet die Bearbeitungszeit der SNZ 144 nicht

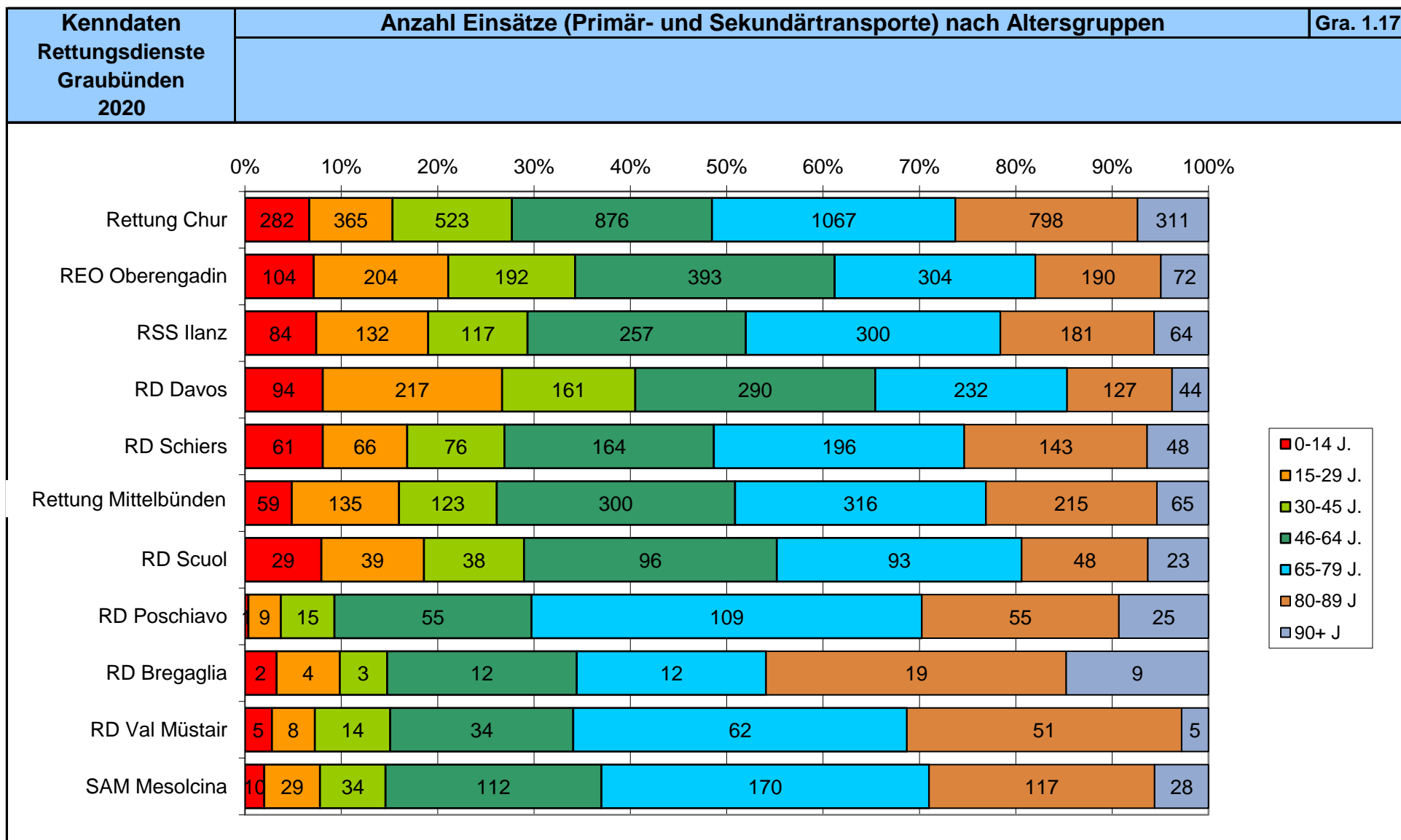
*** Ambulanzstützpunkt Cadi bis 30. April 2020, anschliessend von RD Surselva als 2. Standort betrieben

Kenndaten Rettungsdienste Graubünden 2020	Ausrückzeit und Hilfsfrist in Prozenten aller P1 - Primäreinsätze							Tab. 1.15
	Ausrückzeit in %		Hilfsfrist in %					
	< 5 Min./Tg.	< 10 Min./N.	< 15 Min./Tg.	< 15 Min./N.	< 15 Min./24h	< 30 Min./Tg.	< 30 Min./N.	< 30 Min./24h
Total	96.8 %	99.6 %	77.8 %	64.9 %	74.0 %	98.3 %	95.5 %	97.5 %
A. Rettungsdienste	97.1 %	99.6 %	77.7 %	64.0 %	73.7 %	98.3 %	95.3 %	97.5 %
01 Rettung Chur	98.5 %	99.7 %	82.3 %	69.8 %	78.4 %	99.1 %	96.0 %	98.1 %
02 REO Oberengadin	97.3 %	100.0 %	85.1 %	74.3 %	82.1 %	99.3 %	99.1 %	100.0 %
03 RD Surselva	97.7 %	100.0 %	70.5 %	50.9 %	64.5 %	95.6 %	92.0 %	94.5 %
04 RD Spital Davos	99.5 %	100.0 %	87.4 %	91.9 %	88.7 %	99.5 %	100.0 %	99.7 %
05 RD Prättigau	98.2 %	100.0 %	60.1 %	49.2 %	57.3 %	95.8 %	98.3 %	96.5 %
06 Rettung Mittelbünden	95.9 %	99.2 %	61.0 %	36.2 %	53.7 %	96.0 %	85.3 %	92.9 %
07 RD Scuol	100.0 %	100.0 %	72.9 %	62.2 %	69.2 %	100.0 %	94.6 %	98.1 %
08 RD Poschiavo	87.5 %	100.0 %	78.1 %	50.0 %	68.8 %	100.0 %	100.0 %	100.0 %
09 RD Bregaglia	80.0 %	100.0 %	85.7 %	–	80.0 %	100.0 %	100.0 %	100.0 %
10 RD Val Müstair	86.4 %	100.0 %	77.3 %	72.7 %	75.8 %	100.0 %	100.0 %	100.0 %
11 SAM Mesolcina	88.4 %	96.2 %	89.1 %	73.6 %	84.6 %	100.0 %	96.2 %	98.9 %
B. Ambulanzstützpunkte	90.0 %	100.0 %	79.8 %	82.0 %	80.1 %	99.1 %	100.0 %	99.4 %
01 AS Arosa	96.2 %	100.0 %	76.0 %	100.0 %	82.6 %	100.0 %	100.0 %	100.0 %
02 AS Cadi*	88.9 %	100.0 %	66.7 %	44.4 %	59.3 %	94.4 %	100.0 %	96.3 %
03 AS Samnaun	100.0 %	100.0 %	95.8 %	80.0 %	91.2 %	100.0 %	100.0 %	100.0 %
04 AS Zernez	62.5 %	100.0 %	81.3 %	71.4 %	78.3 %	100.0 %	100.0 %	100.0 %

* Ambulanzstützpunkt Cadi bis 30. April 2020, anschliessend von RD Surselva als 2. Standort betrieben

Kenndaten Rettungsdienste Graubünden 2020	Ausrückzeit und Hilfsfrist in Prozenten aller P2 - Primäreinsätze							Tab. 1.16
	Ausrückzeit in %		Hilfsfrist in %					
	< 5 Min./Tg.	< 10 Min./N.	< 15 Min./Tg.	< 15 Min./N.	< 15 Min./24h	< 30 Min./Tg.	< 30 Min./N.	< 30 Min./24h
Total	94.6 %	98.2 %	63.6 %	62.9 %	64.0 %	94.9 %	92.9 %	94.7 %
A. Rettungsdienste	95.1 %	98.3 %	61.2 %	60.8 %	61.6 %	94.6 %	92.6 %	94.5 %
01 Rettung Chur	95.8 %	98.7 %	48.4 %	63.4 %	52.2 %	91.1 %	95.3 %	92.2 %
02 REO Oberengadin	97.2 %	97.0 %	78.4 %	69.0 %	77.3 %	99.7 %	100.0 %	99.8 %
03 RD Surselva	94.6 %	100.0 %	42.2 %	38.0 %	41.7 %	93.3 %	77.5 %	91.2 %
04 RD Spital Davos	96.1 %	100.0 %	84.6 %	89.9 %	85.2 %	98.2 %	98.6 %	98.3 %
05 RD Prättigau	98.3 %	100.0 %	46.9 %	36.7 %	45.4 %	93.7 %	87.8 %	92.8 %
06 Rettung Mittelbünden	93.9 %	97.9 %	55.0 %	41.5 %	52.4 %	90.3 %	81.9 %	88.8 %
07 RD Scuol	96.6 %	100.0 %	77.8 %	75.9 %	77.5 %	96.5 %	100.0 %	97.1 %
08 RD Poschiavo	76.8 %	90.0 %	68.3 %	50.0 %	66.3 %	97.6 %	90.0 %	96.7 %
09 RD Bregaglia	42.9 %	75.0 %	64.3 %	25.0 %	59.4 %	96.4 %	75.0 %	93.8 %
10 RD Val Müstair	90.0 %	80.0 %	90.0 %	80.0 %	88.0 %	100.0 %	100.0 %	100.0 %
11 SAM Mesolcina	87.5 %	100.0 %	75.0 %	80.0 %	75.9 %	95.8 %	100.0 %	96.6 %
B. Ambulanzstützpunkte	90.7 %	97.5 %	81.3 %	77.7 %	81.0 %	96.4 %	95.4 %	96.2 %
01 AS Arosa	93.0 %	95.7 %	84.5 %	87.0 %	84.8 %	94.1 %	87.0 %	93.3 %
02 AS Cadi*	83.7 %	100.0 %	54.5 %	71.4 %	55.3 %	94.0 %	100.0 %	94.3 %
03 AS Samnaun	100.0 %	100.0 %	98.9 %	80.0 %	98.0 %	100.0 %	100.0 %	100.0 %
04 AS Zernez	41.7 %	80.0 %	69.6 %	25.0 %	63.0 %	100.0 %	100.0 %	100.0 %

* Ambulanzstützpunkt Cadi bis 30. April 2020, anschliessend von RD Surselva als 2. Standort betrieben



Kenndaten Rettungsdienste Graubünden 2020	Fahrzeuge: Anzahl Einsätze/Transporte und Anzahl gefahrene Kilometer											Tab. 1.18
	RTW 1		RTW 2		EA 1		EA 2		KTW 1		KTW 2	
	Einsätze	km	Einsätze	km	Einsätze	km	Einsätze	km	Einsätze	km	Einsätze	km
Total	5'833	179'932	1'816	54'643	2'354	133'972	1'105	51'984	1'076	47'822	22	626
A. Rettungsdienste	5'354	163'390	1'816	54'643	2'144	122'448	1'032	47'311	1'076	47'822	22	626
01 Rettung Chur	2'065	41'435	898	17'944	560	16'609	–	–	584	33'364	22	626
02 REO Oberengadin	153	5'213	315	12'280	161	7'461	416	17'250	492	14'458	–	–
03 RD Surselva	757	32'305	276	11'510	91	6'009	23	1'182	–	–	–	–
04 RD Spital Davos	679	15'106	14	584	296	24'317	228	2'543	–	–	–	–
05 RD Prättigau	603	25'904	–	–	115	5'271	57	5'388	–	–	–	–
06 Rettung Mittelbünden	554	25'478	302	11'819	248	12'856	136	9'654	–	–	–	–
07 RD Scuol	285	3'496	–	–	87	9'834	–	–	–	–	–	–
08 RD Poschiavo	258	14'453	11	506	–	–	–	–	–	–	–	–
09 RD Bregaglia	–	–	–	–	61	4'296	–	–	–	–	–	–
10 RD Val Müstair	–	–	–	–	114	10'786	67	1'423	–	–	–	–
11 SAM Mesolcina	–	–	–	–	411	25'009	105	9'871	–	–	–	–
B. Ambulanzstützpunkte	479	16'542	–	–	210	11'524	73	4'673	–	–	–	–
01 AS Arosa	137	6'139	–	–	156	8'074	–	–	–	–	–	–
02 AS Cadi*	155	6'418	–	–	14	501	–	–	–	–	–	–
03 AS Samnaun	187	3'985	–	–	40	2'949	8	720	–	–	–	–
04 AS Zernez	–	–	–	–	–	–	65	3'953	–	–	–	–

* Ambulanzstützpunkt Cadi bis 30. April 2020, anschliessend von RD Surselva als 2. Standort betrieben

Kenndaten Rettungsdienste Graubünden 2020	Fahrzeuge: Anzahl Einsätze/Transporte und Anzahl gefahrene Kilometer									Forts. Tab. 1.18	
	NEF		Baby-Notarztwagen		Total						
	Einsätze	km	Einsätze	km	Anzahl Fz	Einsätze	in %	km	in %	km/Einsatz	km/Fzeug
Total	26	658	134	4'594	47	12'366	100.0%	474'231	100.0%	38	10'090
A. Rettungsdienste	26	658	134	4'594	39	11'604	93.8%	441'492	93.1%	38	11'320
01 Rettung Chur	7	390	134	4'594	7	4'270	34.5%	114'962	24.2%	27	16'423
02 REO Oberengadin	–	–	–	–	5	1'537	12.4%	56'662	11.9%	37	11'332
03 RD Surselva	–	–	–	–	4	1'147	9.3%	51'006	10.8%	44	12'752
04 RD Spital Davos	2	12	–	–	5	1'219	9.9%	42'562	9.0%	35	8'512
05 RD Prättigau	–	–	–	–	3	775	6.3%	36'563	7.7%	47	12'188
06 Rettung Mittelbünden	–	–	–	–	4	1'240	10.0%	59'807	12.6%	48	14'952
07 RD Scuol	–	–	–	–	2	372	3.0%	13'330	2.8%	36	6'665
08 RD Poschiavo	–	–	–	–	2	269	2.2%	14'959	3.2%	56	7'480
09 RD Bregaglia	16	231	–	–	2	77	0.6%	4'527	1.0%	59	2'264
10 RD Val Müstair	–	–	–	–	2	181	1.5%	12'209	2.6%	67	6'105
11 SAM Mesolcina	1	25	–	–	3	517	4.2%	34'905	7.4%	68	11'635
B. Ambulanzstützpunkte	–	–	–	–	8	762	6.2%	32'739	6.9%	43	4'092
01 AS Arosa	–	–	–	–	2	293	2.4%	14'213	3.0%	49	7'107
02 AS Cadi*	–	–	–	–	2	169	1.4%	6'919	1.5%	41	3'460
03 AS Samnaun	–	–	–	–	3	235	1.9%	7'654	1.6%	33	2'551
04 AS Zernez	–	–	–	–	1	65	0.5%	3'953	0.8%	61	3'953

* Ambulanzstützpunkt Cadi bis 30. April 2020, anschliessend von RD Surselva als 2. Standort betrieben

Kenndaten Rettungsdienste Graubünden 2020	Anzahl Primär- und Sekundäreinsätze nach Dringlichkeit und NACA								Tab. 1.19
	Dringlichkeit 1								
	1	2	3	4	5	6	7	Total Einsätze	Ø NACA
Total	136	447	1'966	769	108	33	119	3'578	3.24
A. Rettungsdienste	133	429	1'891	722	104	31	114	3'424	3.23
01 Rettung Chur	68	136	672	319	39	10	40	1'284	3.25
02 REO Oberengadin	9	35	265	61	7	3	7	387	3.15
03 RD Surselva	6	33	191	112	14	2	21	379	3.49
04 RD Spital Davos	5	77	171	48	10	7	9	327	3.12
05 RD Prättigau	5	9	131	73	19	3	9	249	3.55
06 Rettung Mittelbünden	13	39	278	60	9	3	20	422	3.24
07 RD Scuol	0	5	72	18	2	–	5	102	3.36
08 RD Poschiavo	–	2	35	13	2	–	2	54	3.43
09 RD Bregaglia	1	2	9	7	–	–	1	20	3.35
10 RD Val Müstair	–	0	31	3	–	–	0	34	3.09
11 SAM Mesolcina	26	91	36	8	2	3	0	166	2.27
B. Ambulanzstützpunkte	3	18	75	47	4	2	5	154	3.37
01 AS Arosa	2	9	29	28	1	–	1	70	3.30
02 AS Cadi*	0	3	12	8	1	1	2	27	3.67
03 AS Samnaun	1	4	13	10	2	1	1	32	3.47
04 AS Zernez	–	2	21	1	–	–	1	25	3.12

* Ambulanzstützpunkt Cadi bis 30. April 2020, anschliessend von RD Surselva als 2. Standort betrieben

Kenndaten Rettungsdienste Graubünden 2020	Anzahl Primär- und Sekundäreinsätze nach Dringlichkeit und NACA							Tab. 1.20	
	Dringlichkeit 2							Total Einsätze	Ø NACA
	1	2	3	4	5	6	7		
Total	146	1'130	5'550	441	30	1	5	7'303	2.88
A. Rettungsdienste	138	945	5'187	414	28	1	5	6'718	2.89
01 Rettung Chur	87	191	2'000	202	9	1	3	2'493	2.95
02 REO Oberengadin	8	239	726	24	2	–	1	1'000	2.78
03 RD Surselva	11	86	518	61	9	–	1	686	2.96
04 RD Spital Davos	9	268	464	27	–	–	–	768	2.66
05 RD Prättigau	7	42	344	57	4	–	–	454	3.02
06 Rettung Mittelbünden	12	94	585	29	3	–	–	723	2.89
07 RD Scuol	2	10	201	4	1	–	–	218	2.96
08 RD Poschiavo	1	6	156	5	–	–	–	168	2.98
09 RD Bregaglia	1	4	32	2	–	–	–	39	2.90
10 RD Val Müstair	–	–	141	–	–	–	–	141	3.00
11 SAM Mesolcina	–	5	20	3	–	–	–	28	2.93
B. Ambulanzstützpunkte	8	185	363	27	2	–	–	585	2.71
01 AS Arosa	7	32	157	16	1	–	–	213	2.87
02 AS Cadi*	–	74	63	5	–	–	–	142	2.51
03 AS Samnaun	–	78	113	5	1	–	–	197	2.64
04 AS Zernez	1	1	30	1	–	–	–	33	2.94

* Ambulanzstützpunkt Cadi bis 30. April 2020, anschliessend von RD Surselva als 2. Standort betrieben

Kenndaten Rettungsdienste Graubünden 2020	Simultaneinsätze* im eigenen Rettungsdienst / Ambulanzstützpunkt										Tab 1.21
	Einsätze Tag 06:00 - 20:00 Uhr / Nacht 20:00 - 06:00 Uhr										
	24 h	Tag					Nacht				
	Total	Total	2 Teams	3 Teams	4 Teams	5 Teams	Total	2 Teams	3 Teams	4 Teams	5 Teams
Total	3'530	3'149	2'271	765	112	1	381	366	13	2	0
A. Rettungsdienste	3'464	3'085	2'207	765	112	1	379	364	13	2	0
01 Rettung Chur	1'879	1'589	1'074	487	28	0	290	275	13	2	0
02 REO Oberengadin	507	490	267	148	74	1	17	17	0	0	0
03 RD Surselva	236	230	223	7	0	0	6	6	0	0	0
04 RD Spital Davos	389	355	258	87	10	0	34	34	0	0	0
05 RD Prättigau	91	89	88	1	0	0	2	2	0	0	0
06 Rettung Mittelbünden	266	246	211	35	0	0	20	20	0	0	0
07 RD Scuol	26	25	25	0	0	0	1	1	0	0	0
08 RD Poschiavo	9	8	8	0	0	0	1	1	0	0	0
09 RD Bregaglia	0	0	0	0	0	0	0	0	0	0	0
10 RD Val Müstair	9	7	7	0	0	0	2	2	0	0	0
11 SAM Mesolcina	52	46	46	0	0	0	6	6	0	0	0
B. Ambulanzstützpunkte	66	64	64	0	0	0	2	2	0	0	0
01 AS Arosa	20	18	18	0	0	0	2	2	0	0	0
02 AS Cadi**	14	14	14	0	0	0	0	0	0	0	0
03 AS Samnaun	32	32	32	0	0	0	0	0	0	0	0
04 AS Zernez	0	0	0	0	0	0	0	0	0	0	0

* Simultaneinsätze = gleichzeitig stattfindende Einsätze bzw. mehr als zwei Teams des eigenen RD oder AS im Einsatz. Ein Folgeinsatz mit dem gleichen Fahrzeug bzw. dem gleichen Team wird nicht erfasst. Einsätze Standby BORS und Event sind bei den Simultaneinsätzen berücksichtigt.

** Ambulanzstützpunkt Cadi bis 30. April 2020, anschliessend von RD Surselva als 2. Standort betrieben

Kenndaten Rettungsdienste Graubünden 2020	Ø Personalbestand - Rettungsdienst										Tab. 2.1
	Total Stellen					je 100 Einsätze					
	2020	2019	2018	2017	Δ vs Ø	2020	2019	2018	2017	Δ vs Ø	
Total	122.3	126.8	120.2	124.2	-1.1%	0.99	0.98	0.94	0.98	+2.6%	
A. Rettungsdienste	108.9	113.0	105.8	109.8	-0.6%	0.94	0.94	0.90	0.95	+1.1%	
01 Rettung Chur	23.7	23.7	23.7	24.7	-1.4%	0.55	0.53	0.55	0.55	+1.8%	
02 REO Oberengadin	12.4	12.5	11.0	10.6	+9.1%	0.81	0.75	0.70	0.66	+14.9%	
03 RD Surselva	14.2	10.3	8.2	8.1	+60.8%	1.24	0.96	0.74	0.76	+50.6%	
04 RD Spital Davos	12.8	14.7	12.7	14.7	-8.6%	1.05	1.03	0.85	1.11	+5.5%	
05 RD Prättigau	8.5	8.2	8.7	8.6	-0.6%	1.09	0.94	1.12	1.11	+3.1%	
06 Rettung Mittelbünden	15.2	21.5	13.5	14.6	-7.9%	1.23	1.82	1.10	1.34	-13.7%	
07 RD Scuol	4.1	4.2	4.3	3.7	+2.1%	1.11	1.14	1.12	1.03	+1.1%	
08 RD Poschivo	3.2	3.2	3.1	3.1	+2.3%	1.19	1.14	1.04	1.00	+12.2%	
09 RD Bregaglia	2.5	2.5	2.5	2.5	–	4.10	3.73	6.41	6.25	-25.0%	
10 RD Val Müstair	1.6	1.6	1.5	1.6	+5.5%	0.88	1.23	1.69	1.44	-39.1%	
11 SAM Mesolcina	10.7	10.6	16.8	17.9	-29.1%	2.07	2.07	3.57	4.02	-35.7%	
B. Ambulanzstützpunkte	13.4	13.9	14.4	14.4	-5.5%	1.76	1.40	1.43	1.29	+28.1%	
01 AS Arosa	6.4	3.7	3.5	3.1	+86.4%	2.18	1.28	1.07	0.75	+111.2%	
02 AS Cadi*	1.6	4.7	4.1	4.6	-65.1%	0.92	1.51	1.34	1.67	-38.8%	
03 AS Samnaun	4.6	4.6	5.9	5.9	-16.0%	1.94	1.36	1.98	1.71	+15.0%	
04 AS Zernez	0.9	0.9	0.9	0.8	+3.8%	1.38	1.58	1.22	1.01	+9.1%	

* Ambulanzstützpunkt Cadi bis 30. April 2020, anschliessend von RD Surselva als 2. Standort betrieben

Kenndaten Rettungsdienste Graubünden 2020	Ø Personalbestand - je Berufsgruppe									Tab. 2.2		
	Total Stellen									Personen in Ausbildung		
	Med. Leitung	Betr. Leitung	Ärzte	RS +	RS	Anae/IPS /OPS	Pflege	TS	TH und andere	RS G	RS V	TS
Total	2.7	8.8	6.8	1.5	70.9	1.7	1.2	18.2	10.7	14	2	4
A. Rettungsdienste	1.9	7.0	6.6	1.5	67.5	1.7	1.1	16.2	5.5	14	2	3
01 Rettung Chur	0.5	1.0	1.8	0.4	20.0	–	–	–	–	6	–	–
02 REO Oberengadin	0.1	1.0	–	–	11.3	–	–	–	–	4	–	–
03 RD Surselva	0.1	1.0	–	0.2	6.3	1.7	–	3.9	1.1	–	2	–
04 RD Spital Davos	0.2	0.5	0.1	0.6	9.0	–	–	2.5	–	2	–	–
05 RD Prättigau	0.1	1.0	–	0.1	4.4	–	–	1.9	1.0	1	–	–
06 Rettung Mittelbünden	0.3	1.0	–	0.2	8.4	–	–	5.3	–	1	–	2
07 RD Scuol	0.2	0.2	0.3	–	2.4	–	–	–	1.0	–	–	1
08 RD Poschiavo	0.1	0.1	–	–	1.9	–	–	–	1.0	–	–	–
09 RD Bregaglia	0.1	0.3	–	–	0.1	–	1.0	–	1.0	–	–	–
10 RD Val Müstair	0.1	0.4	0.1	0.0	0.5	–	0.1	–	0.5	–	–	–
11 SAM Mesolcina	0.1	0.5	4.3	–	3.2	–	–	2.6	–	–	–	–
B. Ambulanzstützpunkte	0.8	1.9	0.2	–	3.4	–	0.1	2.0	5.2	–	–	1
01 AS Arosa	0.2	1.0	–	–	2.5	–	–	0.5	2.2	–	–	1
02 AS Cadi*	–	0.4	–	–	0.4	–	0.1	0.4	0.3	–	–	–
03 AS Samnaun	0.5	0.4	–	–	0.5	–	–	1.0	2.2	–	–	–
04 AS Zernez	0.05	0.05	0.2	–	–	–	–	0.1	0.5	–	–	–

* Ambulanzstützpunkt Cadi bis 30. April 2020, anschliessend von RD Surselva als 2. Standort betrieben

Kenndaten Rettungsdienste Graubünden 2020	Betriebsrechnung *											Tab. 3.1
	Betriebsaufwand			Betriebsertrag			Betriebsergebnis			Kostendeckungsgrad in %		
	2020	2019	2018	2020	2019	2018	2020	2019	2018	2020	2019	2018
	Total											
01 Rettung Chur	4'794'243	4'752'671	4'722'001	4'636'302	4'680'998	4'759'132	-157'941	-71'673	37'131	96.7%	98.5%	100.8%
02 REO Oberengadin	2'295'543	2'154'517	1'976'078	2'211'128	2'143'261	1'888'338	-84'415	-11'256	-87'740	96.3%	99.5%	95.6%
03 RD Surselva	2'165'119	1'806'095	1'927'268	1'798'225	1'824'791	1'852'637	-366'894	18'696	-74'631	83.1%	101.0%	96.1%
04 RD Spital Davos	2'132'080	2'227'188	2'350'038	1'884'416	2'041'994	1'899'923	-247'664	-185'194	-450'115	88.4%	91.7%	80.8%
05 RD Prättigau	1'594'061	1'686'327	1'472'957	1'353'265	1'528'767	1'384'620	-240'796	-157'560	-88'336	84.9%	90.7%	94.0%
06 Rettung Mittelbünden	2'418'864	1'621'222	1'355'259	2'321'055	1'573'826	1'519'527	-97'809	-47'396	164'269	96.0%	97.1%	112.1%
07 RD Scuol	1'171'835	1'212'669	1'164'758	990'331	965'972	996'055	-181'504	-246'697	-168'703	84.5%	79.7%	85.5%
08 RD Poschiavo	716'233	661'563	598'167	558'471	563'711	602'184	-157'761	-97'852	4'017	78.0%	85.2%	100.7%
09 RD Bregaglia	249'706	306'350	343'488	325'843	349'995	305'345	76'137	43'645	-38'144	130.5%	114.2%	88.9%
10 RD Val Müstair	504'377	432'273	430'435	423'107	365'489	325'434	-81'270	-66'783	-105'001	83.9%	84.6%	75.6%
11 SAM Mesolcina	912'888	812'680	747'874	950'857	883'131	846'280	37'969	70'451	98'406	104.2%	108.7%	113.2%

* Die Betriebsrechnungen sind aufgrund der KORE erstellt worden und berücksichtigen die Anlagenutzung; den Rettungsdiensten wurde im 2018, 2019 und 2020 ein Kantonsbeitrag in der Höhe von je 4.0 Mio. Franken (= 90% des Gesamtbeitrages) gewährt

Kenndaten Rettungsdienste Graubünden 2020	Kostendeckungsgrad in Prozenten	Gra. 3.1
	Grafik zu Tabelle 3.1	

